



EVOLUCION DE LOS RECURSOS	VIGENTE	DEVENGADO	PERCIBIDO
1. Presupuestarios			
INGRESOS CORRIENTES	8,733,000.00	6,741,200.20	6,741,200.20
RECURSOS DE CAPITAL	6,046,682.85	5,376,707.54	5,376,707.54
FUENTES FINANCIERAS	1,700,502.61		
Total	16,480,185.46	12,117,907.74	12,117,907.74
ORIGEN MUNICIPAL-DE LIBRE DISPONIBILIDAD	8,833,000.00	6,741,200.20	6,741,200.20
ORIGEN MUNICIPAL-AFECTADOS	4,158,828.01	2,490,581.54	2,490,581.54
ORIGEN NACIONAL-AFECTADOS	3,488,357.45	2,886,126.00	2,886,126.00
Total	16,480,185.46	12,117,907.74	12,117,907.74
2. Extrapresupuestarios			9,144,652.28
<b>Total General (1 + 2)</b>	<b>16,480,185.46</b>	<b>12,117,907.74</b>	<b>21,262,560.02</b>

CUENTA AHORRO INVERSION FINANCIAMIENTO	IMPORTE
I. INGRESOS CORRIENTES	6,741,200.20
II. GASTOS CORRIENTES	5,459,253.28
III. AHORRO CORRIENTE (I - II)	1,281,946.92
IV. RECURSOS DE CAPITAL	5,376,707.54
V. GASTOS CAPITAL	6,817,713.89
VI. INGRESOS TOTALES	12,117,907.74
VII. GASTOS TOTALES	12,276,967.17
VIII. RESULTADO FINANCIERO (VI - VII)	-159,059.43
IX. FUENTES FINANCIERAS	255,114.99
X. APLICACIONES FINANCIERAS	96,055.56

EVOLUCION DE LOS GASTOS POR OBJETO	VIGENTE	PREVENTIVO	COMPROMISO	DEVENGADO	PAGADO
1. Presupuestarios					
GASTOS EN PERSONAL	4,380,000.00		4,066,229.96	4,066,229.96	3,958,062.55
BIENES DE CONSUMO	947,284.34		514,442.67	498,407.67	493,790.92
SERVICIOS NO PERSONALES	1,700,427.17		941,643.89	928,235.89	923,435.89
BIENES DE USO	6,256,273.27		5,665,060.81	4,632,458.04	4,632,458.04
TRANSFERENCIAS	3,100,120.68		2,673,046.05	2,151,635.61	2,151,635.61
SERVICIO DE LA DEUDA Y DISMINUCIÓN DE OTROS PASIVOS	96,080.00		96,055.56	96,055.56	96,055.56
Total	16,480,185.46		13,956,478.94	12,373,022.73	12,255,438.57
2. Extrapresupuestarios				6,863,795.85	6,863,795.85
<b>Total General (1 + 2)</b>	<b>16,480,185.46</b>	<b>0.00</b>	<b>13,956,478.94</b>	<b>19,236,818.58</b>	<b>19,119,234.42</b>

EVOLUCION DE LOS GASTOS POR PROGRAMA	VIGENTE	PREVENTIVO	COMPROMISO	DEVENGADO	PAGADO
ORGANISMOS DESCENTRALIZADOS					
1.1.2.01.01.001 - 16 DESARROLLO URBANO	3,669,198.58		2,978,355.94	2,307,375.20	2,302,575.20
1.1.2.01.01.001 - 17 CONVENIO INSTITUTO RIGLOS	156,052.64		110,809.06	110,809.06	110,809.06
1.1.2.01.01.001 - 18 DESARROLLO URBANO					
Actividades Centrales	12,580,934.24		10,793,338.38	9,880,862.91	9,768,078.75
Partidas no asignables a programas	74,000.00		73,975.56	73,975.56	73,975.56
Total ORGANISMOS DESCENTRALIZADOS	16,480,185.46		13,956,478.94	12,373,022.73	12,255,438.57
<b>Total General</b>	<b>16,480,185.46</b>		<b>13,956,478.94</b>	<b>12,373,022.73</b>	<b>12,255,438.57</b>

  
**MERCEDITA L. SANCHEZ**  
 TESORERA  
 INSTITUTO DE DESARROLLO URBANO  
 AMBIENTAL Y REGIONAL  
 ORGANISMO DESCENTRALIZADO  
 MUNICIPALIDAD DE MORENO

  
**Dr. MIGUEL A. PRESTIA**  
 CONTADOR  
 INSTITUTO DE DESARROLLO URBANO  
 AMBIENTAL Y REGIONAL  
 ORGANISMO DESCENTRALIZADO  
 MUNICIPALIDAD DE MORENO

  
**MIGUEL E. DE PAULA**  
 ADMINISTRADOR GENERAL  
 INSTITUTO DE DESARROLLO URBANO  
 AMBIENTAL Y REGIONAL  
 ORGANISMO DESCENTRALIZADO  
 MUNICIPALIDAD DE MORENO



**IDUAR**  
 Instituto de Desarrollo,  
 Urbano, Ambiental y Regional  
 Organismo Descentralizado

**SITUACION ECONOMICO - FINANCIERA  
 DEL 02/01/2012 AL 31/12/2012**

Fecha: 28/02/2013

Página 2 de 3

MOVIMIENTOS DE TESORERIA	IMPORTE
Saldo Inicial:	2,088,306.19
Ingresos del Período:	21,262,560.02
Gastos del Período:	19,119,234.42
Saldo Final:	4,231,631.79
<b>Demostración del Saldo</b>	
1.1.1.2.1.01.05 BCO. PROVINCIA N° 50772/3-EJ. 2011	374,037.48
1.1.1.2.2.01.01 BCO. PROVINCIA NRO DE CUENTA 50040/1	1,117,353.86
1.1.1.2.2.01.02 BCO. PROVINCIA nro de cuenta 50381/3 PROMEBA II	2,482.43
1.1.1.2.2.01.04 BCO. PROV. N° 50892/4-FDOS. AFECT.FDO. FED. SOLIDARIO LEY 13976	126,280.22
1.1.1.2.2.02.01 BCO. NACION N° CTA 63800220/31- F.A OBRAS ARQ. EQUIP. URBANO	1,524.91
1.1.1.2.3.01.01 BCO. PROVINCIA nro de cuenta 16403/6	573,664.69
1.1.1.2.3.01.02 BCO. PROVINCIA N° 50757/0-FDOS.TERC. ARGENTINA TRABAJA	2,036,288.20
<b>Total Disponibilidades</b>	<b>4,231,631.79</b>

ESTADO DE SITUACION PATRIMONIAL	SALDO
1 ACTIVO	18,791,387.49
1.1 ACTIVO CORRIENTE	4,231,631.79
1.2 ACTIVO NO CORRIENTE	14,559,755.70
2 PASIVO	-2,627,953.80
2.1 PASIVO CORRIENTE	-2,627,953.80
3 PATRIMONIO	-16,163,433.69
3.1 PATRIMONIO PUBLICO	-16,163,433.69
3.1.1 CAPITAL FISCAL	-3,008,633.08
3.1.2 RESULTADOS DE LA CUENTA CORRIENTE	-13,154,800.61
3.1.2.1 RESULTADOS DE EJERCICIOS ANTERIORES	-23,031,921.68
3.1.2.2 RESULTADO DEL EJERCICIO	-4,236,684.32
3.1.2.3 RESULTADOS AFECTADOS A CONSTRUCCIÓN DE BIENES DE DOMINIO PÚBLICO	14,113,805.39

  
**MERCEDITA L. SÁNCHEZ**  
 TESORERA  
 INSTITUTO DE DESARROLLO URBANO  
 AMBIENTAL Y REGIONAL  
 ORGANISMO DESCENTRALIZADO  
 MUNICIPALIDAD DE MORENO

  
**Dr. MIGUEL A. PRESTIA**  
 CONTADOR  
 INSTITUTO DE DESARROLLO URBANO  
 AMBIENTAL Y REGIONAL  
 ORGANISMO DESCENTRALIZADO  
 MUNICIPALIDAD DE MORENO

  
**ALDO F. DE PAULA**  
 ADMINISTRADOR GENERAL  
 INSTITUTO DE DESARROLLO URBANO  
 AMBIENTAL Y REGIONAL  
 ORGANISMO DESCENTRALIZADO  
 MUNICIPALIDAD DE MORENO



**IDUAR**  
Instituto de Desarrollo,  
Urbano, Ambiental y Regional  
Organismo Descentralizado

**SITUACION ECONOMICO - FINANCIERA  
DEL 02/01/2012 AL 31/12/2012**

Fecha: 28/02/2013  
Página 3 de 3

EVOLUCION DE LAS PRINCIPALES METAS DE PROGRAMAS	PROGRAMADO EN EL AÑO	PROGRAMADO Ene - Dic 2012	EJECUTADO Ene - Dic 2012	DIFERENCIA
<b>ORGANISMOS DESCENTRALIZADOS</b>				
1.1.2.01.01.001 16 DESARROLLO URBANO 6 OBRAS Y EQUIP. DE PLAZ. Y PAS. (PORCENTAJE DE AVANCE)	130,000.00	100.00	54.67	-45.33
1.1.2.01.01.001 17 CONVENIO INSTITUTO RIGLOS 9 MANTENIMIENTO INST. RIGLOS (PORCENTAJE DE AVANCE)	100,000.00	103.47	114.07	10.60

  
MERCEDITA L. SANCHEZ  
TESORERA  
INSTITUTO DE DESARROLLO URBANO  
AMBIENTAL Y REGIONAL  
ORGANISMO DESCENTRALIZADO  
MUNICIPALIDAD DE MORENO

  
Dr. MIGUEL A. PRESTIA  
CONTADOR  
INSTITUTO DE DESARROLLO URBANO  
AMBIENTAL Y REGIONAL  
ORGANISMO DESCENTRALIZADO  
MUNICIPALIDAD DE MORENO


  
Arq. ALDO F. DE PAULA  
ADMINISTRADOR GENERAL  
INSTITUTO DE DESARROLLO URBANO  
AMBIENTAL Y REGIONAL  
ORGANISMO DESCENTRALIZADO  
MUNICIPALIDAD DE MORENO

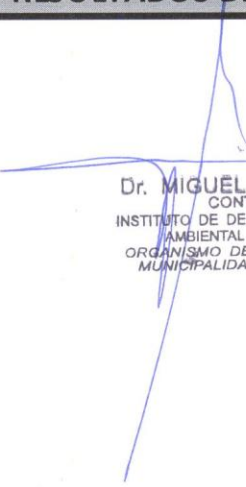



**IDUAR**  
Instituto de Desarrollo,  
Urbano, Ambiental y Regional  
Organismo Descentralizado

**RESULTADOS ARTICULO 44, DECRETO 2980/2000.-**  
**EJERCICIO 2012**

<b>RESULTADOS</b>	
RECURSOS CORRIENTES Y DE CAPITAL PERCIBIDO	12.117.907,74
GASTOS CORRIENTES Y DE CAPITAL DEVENGADO	12.276.967,17
<b>RESULTADO DEL ARTICULO 43 DTO 2980</b>	<b>-159.059,43</b>
<b>INGRESOS PROVENIENTES DE ENDEUDAMIENTO</b>	
SALDO DE CAJA Y BANCOS AL INICIO	1.858.792,98
SERVICIO DE LA DEUDA (AMORTIZACION)	22.080,00
CANCELACION DE OTROS PASIVOS al Cierre	73.975,56
<b>RESULTADOS DEL ARTICULO 44 DTO 2980</b>	<b>1.603.677,99</b>

  
MERCEDITA L. SANCHEZ  
TESORERA  
INSTITUTO DE DESARROLLO URBANO  
AMBIENTAL Y REGIONAL  
ORGANISMO DESCENTRALIZADO  
MUNICIPALIDAD DE MORENO

  
Dr. MIGUEL A. PRESTIA  
CONTADOR  
INSTITUTO DE DESARROLLO URBANO  
AMBIENTAL Y REGIONAL  
ORGANISMO DESCENTRALIZADO  
MUNICIPALIDAD DE MORENO

  
Arq. ALDO F. DE PAULA  
ADMINISTRADOR GENERAL  
INSTITUTO DE DESARROLLO URBANO  
AMBIENTAL Y REGIONAL  
ORGANISMO DESCENTRALIZADO  
MUNICIPALIDAD DE MORENO